

Boletim Epidemiológico

Núcleo Hospitalar de Epidemiologia – NHE

Centro Estadual de Reabilitação e Readaptação Dr Henrique Santillo – CRER

PERFIL EPIDEMIOLÓGICO DAS DOENÇAS E AGRAVOS NOTIFICADOS NO CENTRO ESTADUAL DE REABILITAÇÃO E READAPTAÇÃO DR HENRIQUE SANTILLO – CRER, JAN A MAR/2023.

Priscilla Francisca Santos Cirqueira¹; Elivânia Rodrigues de Moura²; Lúcia Venâncio³

1. Enfermeira, Especialista em Auditoria em Sistema de Saúde, EpiSUS Fundamental. Enfermeiro do NHE/CRER. Goiânia – GO, Brasil.

2. Técnica em Enfermagem do NHE/CRER. Goiânia – GO, Brasil.

3. Técnica em Enfermagem do NHE/CRER. Goiânia – GO, Brasil.

INTRODUÇÃO

O Centro Estadual de Reabilitação e Readaptação Dr Henrique Santillo é uma Unidade de Saúde Estadual, que tem como missão reabilitar e readaptar a pessoa com deficiência, promovendo a excelência na experiência do usuário do SUS, fundamentando-se no ensino e na pesquisa.

A Vigilância Epidemiológica Hospitalar consiste no conjunto de serviços, no âmbito hospitalar, que proporciona o conhecimento e a detecção de mudanças nos fatores determinantes e condicionantes da saúde individual e coletiva, com a finalidade de recomendar e adotar as medidas de prevenção e controle das doenças, transmissíveis e não-transmissíveis e agravos à saúde.

A atuação do NHE fundamenta-se em protocolos padronizados que permitem a identificação oportuna, notificação imediata, investigação inicial ou complementar e registro ou atualização de informações no Sistema de Informação de Agravos de Notificação (SINAN) e em outros sistemas oficiais.

O Núcleo Hospitalar de Epidemiologia trabalha baseado na Lista nacional de notificação compulsória de doenças, agravos e eventos de saúde pública. Esta, tem em média 53 doenças e agravos que podem ser identificadas em pacientes no âmbito hospitalar. O objetivo desse boletim é descrever o perfil das doenças e

agravos notificados no Centro Estadual de Reabilitação e Readaptação Dr Henrique Santillo, no período de janeiro a março de 2023.

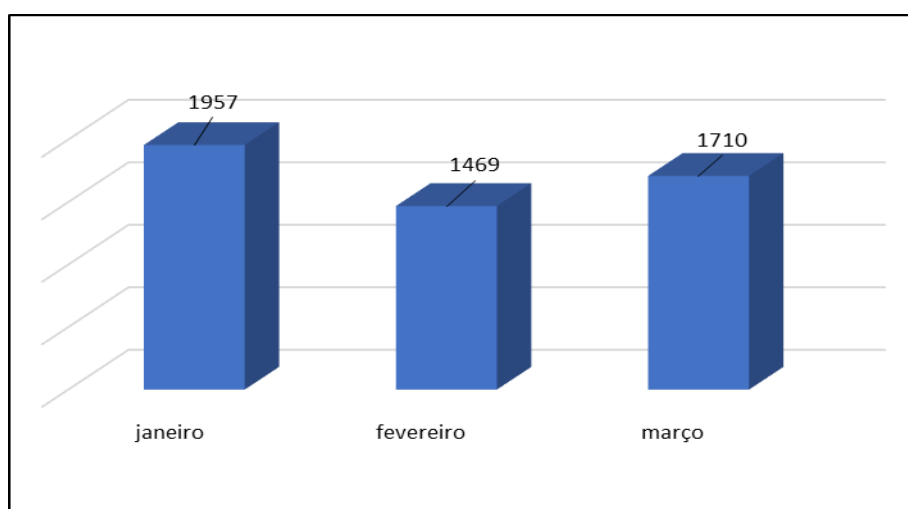
MÉTODOS

Trata-se de um estudo epidemiológico descritivo, com abordagem quantitativa, realizado a partir dos casos de doenças e agravos epidemiológicos notificados em um Hospital de referência em Reabilitação do Estado de Goiás no período de janeiro a março de 2023. Os dados utilizados foram extraídos de planilhas de registros de notificações, tabulados através do Microsoft office Excel e apresentados em forma de gráficos e tabelas.

RESULTADOS E DISCUSSÃO

A busca ativa é uma das atividades executadas pelo Núcleo Hospitalar de Epidemiologia que visa buscar e identificar casos de doenças e/ou agravos de notificação compulsória através de diversos tipos de busca, seja em prontuários, resultados de exames laboratoriais, entre outros. Com vistas a detecção da ocorrência de doenças e agravos epidemiológicos, o Serviço realiza diariamente a busca ativa. Neste cenário, conforme o gráfico 1, com o consolidado trimestral, demonstramos o número de buscas realizadas por mês, de janeiro a março de 2023.

Gráfico 1. Quantidade de busca ativa realizadas por mês, CRER, 01 de janeiro a 31 de março de 2023.

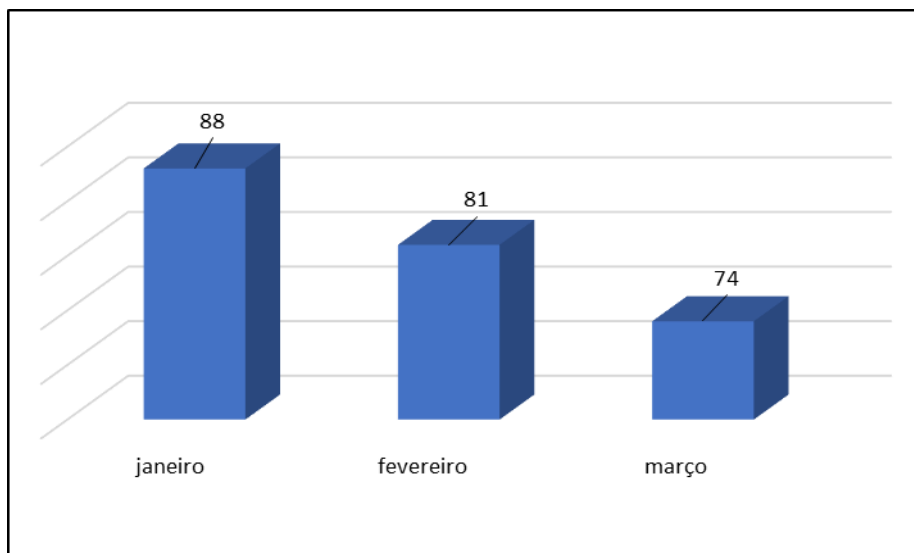


Fonte: Painel de Indicadores, NHE CRER

DOENÇAS E AGRAVOS NOTIFICADOS NOS SISTEMAS DE INFORMAÇÃO

No período de 01 de janeiro a 31 de março de 2023, o Núcleo Hospitalar de Epidemiologia do Centro Estadual de Reabilitação e Readaptação Dr Henrique Santillo – CRER, notificou e acompanhou 243 casos de doenças e agravos de notificação compulsória, conforme distribuídos no gráfico 1, sendo que no mês de janeiro apresentou maior número de casos, 88.

Gráfico 2. Quantidade de doenças e agravos notificados, CRER, 01 de janeiro a 31 de março de 2023.



Fonte: Painel de Indicadores, NHE CRER

A tabela 1 apresenta a quantidade de casos de doenças e agravos notificados por mês. Diante do exposto, os dados da tabela referem-se aos casos suspeitos notificados e investigados pelo Serviço de Epidemiologia e não necessariamente confirmados.

Tabela 1. Distribuição de doenças e agravos notificados, CRER, 01 de janeiro a 31 de março de 2023.

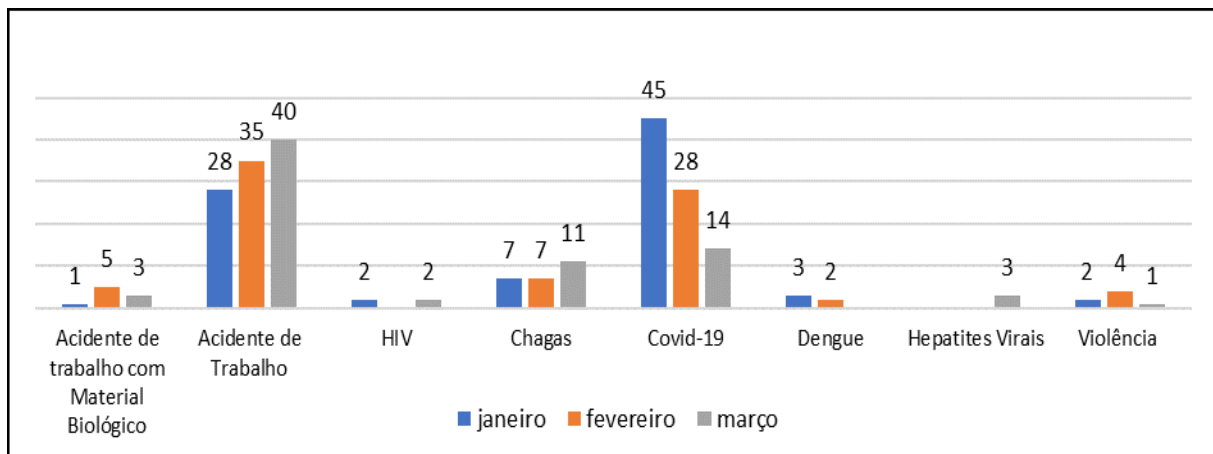
	jan.	fev.	mar.	Total
Acidente de trabalho com Material Biológico	01	05	03	09
Acidente de Trabalho	28	35	40	103
HIV	02	00	02	04

Chagas	07	07	11	25
Covid-19	45	28	14	87
Dengue	03	02	00	05
Hepatites Virais	00	00	03	03
Violência	02	04	01	07
Total	88	81	74	243

Fonte: SINAN NET, SIVEP-GRIPE e e-SUS notifica

No gráfico 2 é possível observar a distribuição das notificações realizadas por mês. No período analisado a maior frequência foi Acidente de Trabalho, percebe-se um decréscimo na quantidade de notificações de Covid-19 em comparação aos meses anteriores.

Gráfico 3. Doenças e agravos notificados, CRER, 01 de janeiro a 31 de março de 2023.



Fonte: SINAN NET, SIVEP-GRIPE e e-SUS notifica

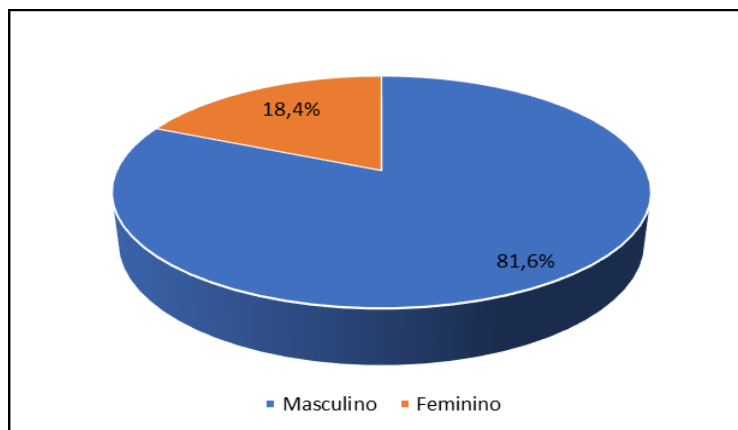
PERFIL DOS CASOS DE ACIDENTES DE TRABALHO NOTIFICADOS

No período de janeiro a março de 2023, foram notificados 103 casos de acidente de trabalho. Observamos um aumento expressivo através dos meses, com um percentual de crescimento considerável em relação ao trimestre anterior onde foram realizadas 79 notificações.

No gráfico 4 é possível observar a distribuição das notificações por sexo. No período analisado a maior frequência de notificações foi do sexo masculino (81,6%). No gráfico 5 podemos observar que a faixa etária de 30 a 39 anos concentra o maior número de notificações, 30 (29,1%), seguido da faixa etária de 40 a 49 anos, 24

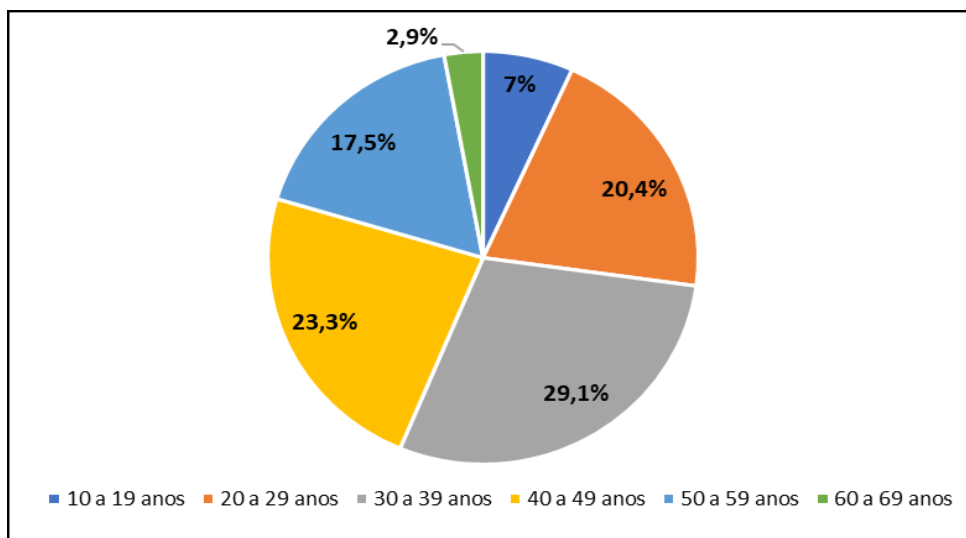
(23,3%), de um modo geral, adulto do sexo masculino compreende o principal grupo de notificação de Acidente de Trabalho.

Gráfico 4. Notificações de acidente de trabalho, por sexo, CRER, 01 de janeiro a 31 de março de 2023.



Fonte: SINAN NET, Planilha NHE CRER

Gráfico 5. Distribuição das notificações de acidente de trabalho, por idade, CRER, 01 de janeiro a 31 de março de 2023.



Fonte: SINAN NET, Planilha NHE CRER

Quanto a distribuição de casos notificados segundo ocupação, foram registrados 63 tipos de ocupações diferentes. Dentre essas, as com maior incidência foram Serviços Gerais (10,8%), Pedreiro (9,7%), Entregador (8,7%), Diarista e Auxiliar de Produção (6,8%), respectivamente, seguido de Operador de Máquinas (5,8%).

CONCLUSÃO

Este estudo demonstra o perfil das doenças e agravos notificados no Centro Estadual de Reabilitação e Readaptação Dr. Henrique Santillo - CRER, no período de 01 de janeiro a 31 de março de 2022. O consolidado dos dados epidemiológicos é uma estratégia importante para avaliação dessas informações, visando subsidiar e fortalecer o planejamento e execução das ações do Serviço.

Observa-se um aumento das notificações de Acidente de Trabalho, em comparação aos meses anteriores. Paralelo a isso, nota-se uma diminuição dos casos de Covid-19, que está diretamente relacionado a diminuição dos casos de internações na unidade. Percebemos um aumento na quantidade de notificações realizadas pelos profissionais da unidade, relacionamos essa melhoria com as medidas educativas e capacitações realizadas na instituição.